

The Zoom logo is displayed in a bold, blue, lowercase sans-serif font.

～ウェビナー当日の接続手順について～

本ウェビナーでは「**zoom**」を使用します。

本資料ではウェビナーへの参加方法について
説明いたします。

ウェビナーへは以下の流れで参加が可能です。

- ① ウェビナー申込者へ
メールが届く



- ② メール文中にある
URLをクリック



https://zoom.us/j/****

- ③ zoomを立ち上げる
※必要であればzoomをDL



①ウェビナー申込者
へメールが届く



ウェビナー開催当日に
zig-zagセミナー事務局 [<marketing@zig-zag.co.jp>](mailto:marketing@zig-zag.co.jp)よりメールが届
きます。

ウェビナー開始時刻になりましたら、URLをクリックしてください。

※zoomを初めて使う方は事前にzoomのダウンロードが必要です。

②メール文中にあるURLをクリック



https://zoom.us/j/**

The screenshot shows the Zoom website interface. At the top left is the Zoom logo. In the top right corner, there are links for 'サポート' (Support) and '日本語' (Japanese) with a dropdown arrow. A system dialog box is open in the center, with the title 'Zoom Meetings を開きますか?' (Open Zoom Meetings?). The dialog contains the text 'https://zoom.us がこのアプリケーションを開く許可を求めています。' (https://zoom.us is requesting permission to open this application.) and two buttons: 'Zoom Meetings を開く' (Open Zoom Meetings) and 'キャンセル' (Cancel). Below the dialog, the main content area displays '起動中...' (Starting...). Further down, there is a message: 'システムダイアログが表示されたら [Zoomミーティングを開く] をクリックしてください。' (When the system dialog is displayed, click [Open Zoom Meeting]). At the bottom of this message, it says: 'ブラウザが何も表示しない場合、[ここをクリック](#)し、ミーティングを起動するかZoomをダウンロードして実行します。' (If the browser displays nothing, click [here](#) to start the meeting or download Zoom to run it.)

ウェビナー開催時間になりましたらzoomのリンクをクリックしてください。

③zoomを立ち上げる



Zoom ×

電子メールアドレスと名前を入力してください

メール

名前

将来のミーティングのためにこの名前を記憶する

Web セミナーに参加 キャンセル

zoomが立ち上げて、メールアドレスと名前を入力して「Webセミナーに参加」のボタンをクリックしてください。

MarketingTeam transcocosmos rese... の画面を表示しています オプションを表示

すぐに海外販売、多言語翻訳が可能！

最短1日・タグ1行で実現する 越境ECウェビナー

shutto 翻訳 × WorldShoppingBIZ



株式会社イー・エージェンシー
池内 百音



株式会社ジグザグ
鈴木 賢

2021年 5月17日(月) 14:00~15:00

オーディオ設定 ^

チャット 手を挙げる Q&A

ミーティングを退出

少しすると画面が切り替わります。これでzoomの設定が完了です。開始までしばらくお待ちください。
ウェビナーではセミナー参加者様の声や顔が伝わることはありません。

～ウェビナー中の質問の仕方～

MarketingTeam transcosmos rese... の画面を表示しています オプションを表示

すぐに海外販売、多言語翻訳が可能！
最短1日・タグ1行で実
越境ECウェビナー

shutto

2021年5月17日(月) 14:00~15:00

株式会社イー

質問と回答

ようこそ
ホストとパネリストに気軽に質問してください

越境ECとはなんですか？

匿名で送信


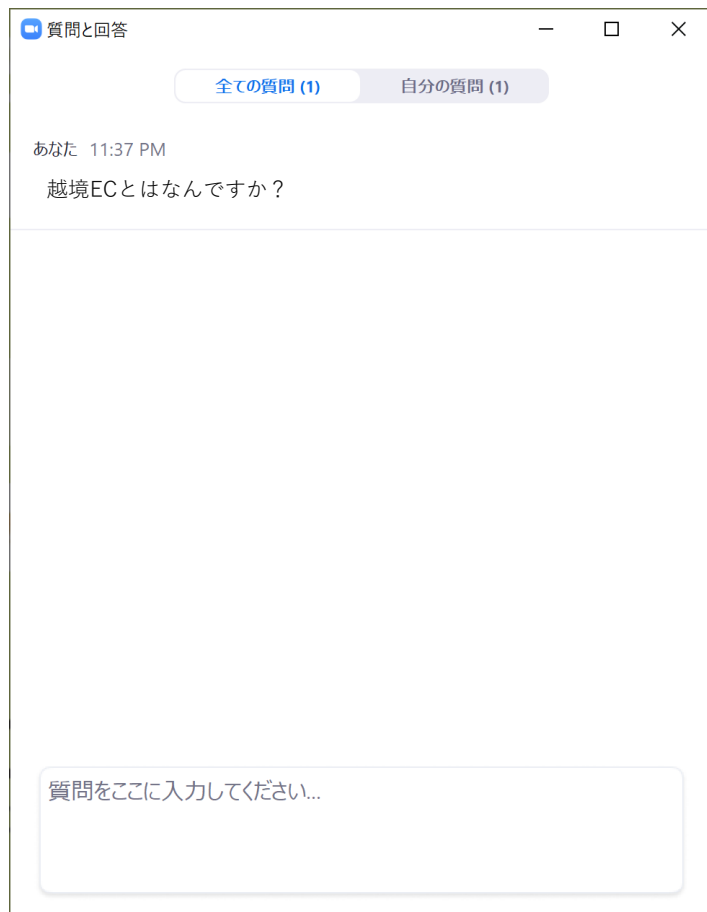
キャンセル 送信

オーディオ設定 ^

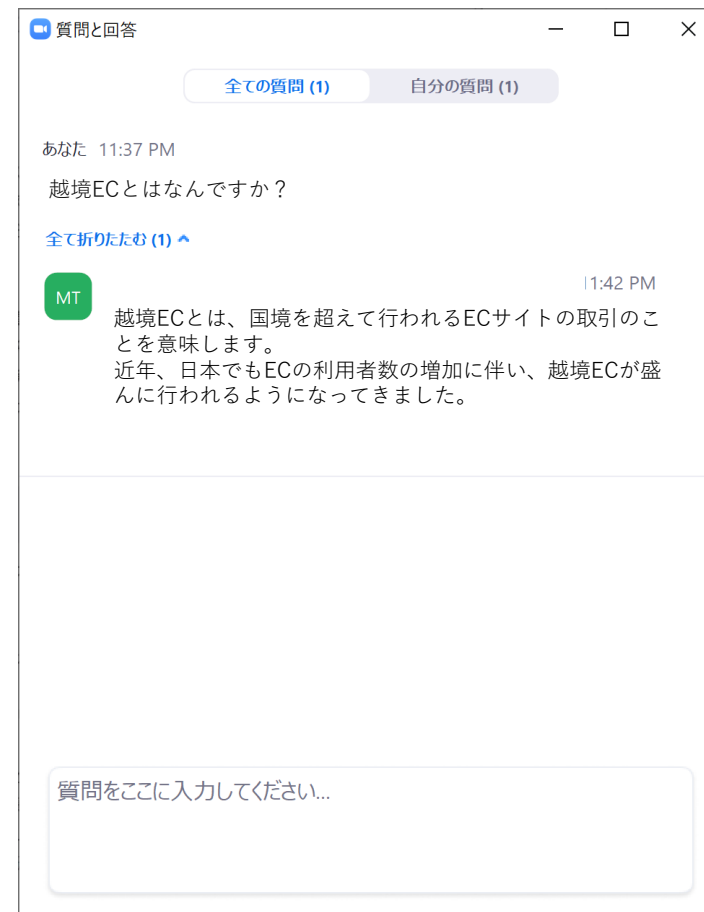
チャット 手を挙げる Q&A

下部にある「Q&A」をクリックすると質問を送信することができます。「匿名で送信」にチェックを入れると匿名で質問が可能です。

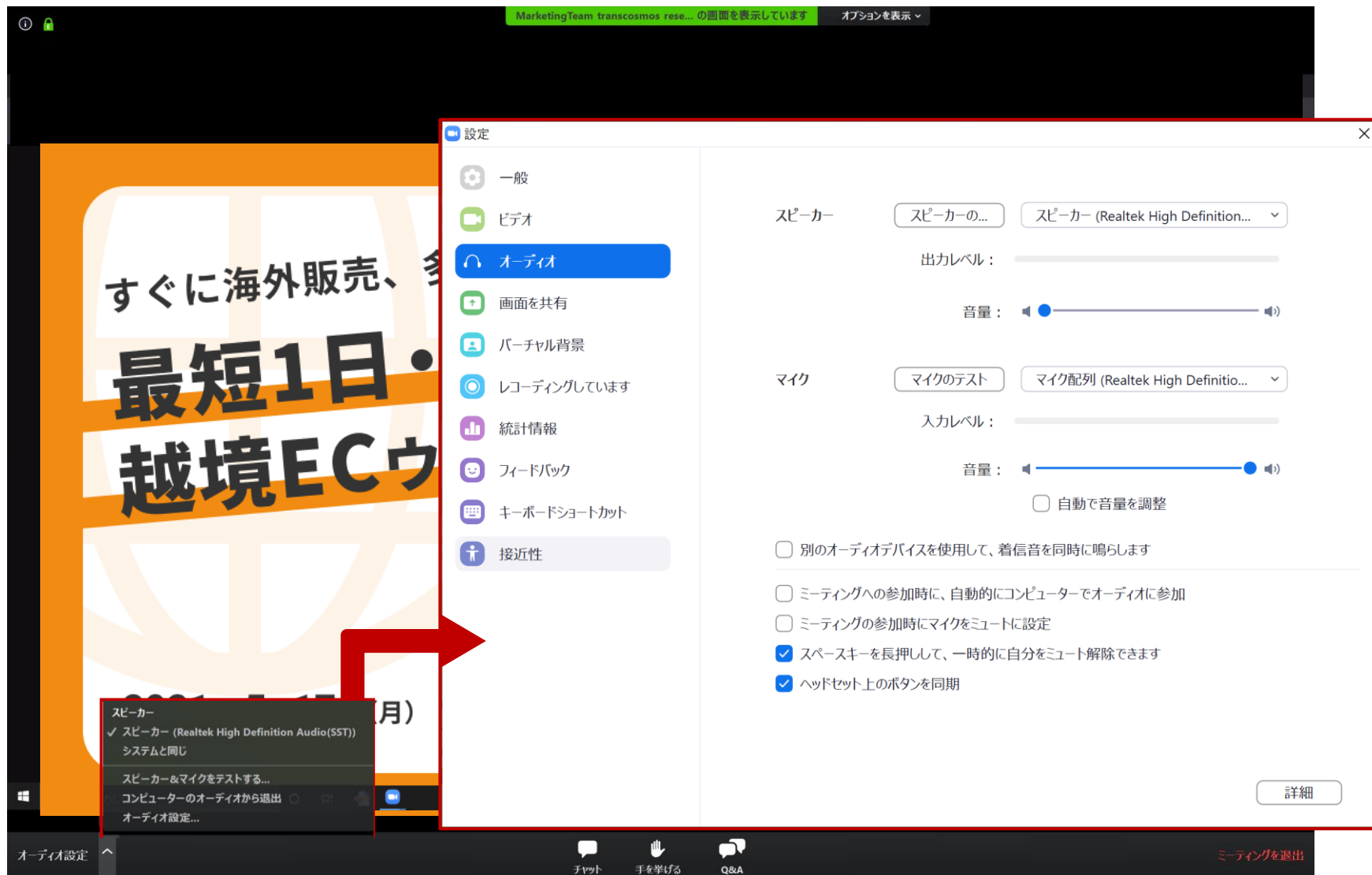
質問



回答



質問を送信すると左のように表示されます。他の人が質問した場合は「全ての質問」に追加されます。運営側から回答があると右図のように表示されます。



ウェビナー中に音が小さいと感じた場合は、オーディオ設定から音量の調節が可能です。

MarketingTeam transcocosmos rese... の画面を表示しています オプションを表示

すぐに海外販売、多言語翻訳が可能！
最短1日・タグ1行で実現する
越境EC

2021年 5月17日 (月)

oppingBIZ

会社ジグザグ

ミーティングを退出

このミーティングから退出しますか？

Zoom にフィードバックを送信します

ミーティングを退出 キャンセル

オーディオ設定 ^

チャット 手を挙げる Q&A

ミーティングを退出

ウェビナーの途中で退席される場合は、右下にある「ミーティングを退出」をクリックし「ミーティングを退出」ボタンをクリックしてください。

以上となります。

それではウェビナーご参加をお待ちしております！